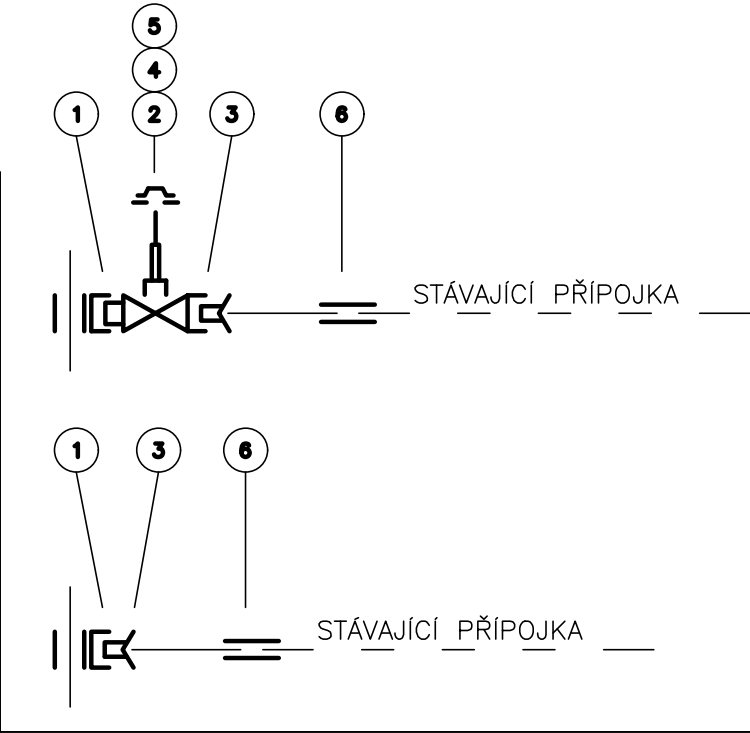


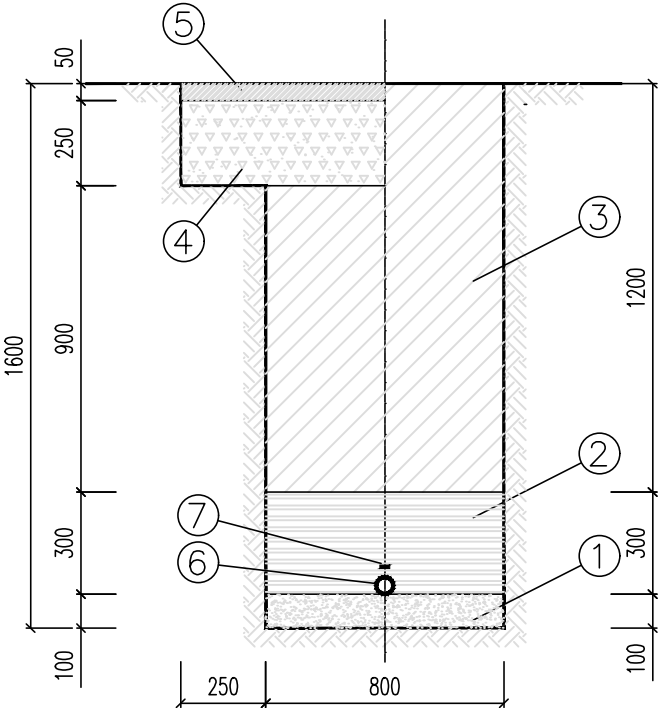
DOMOVNÍ PŘÍPOJKY

MATERIÁL		POPIS VÝROBKU
IPE 32	PE	TRUBKA PE100 D32x2,9 SDR11 PN16
IPE 40		TRUBKA PE100 D40x3,7 SDR11 PN16
5320	1	N.P. HAKU ZAK 5320 110/46 PN 16
5320		N.P. HAKU ZAK 5320 110/34 PN 16
2810	2	Š 2810 D. PŘ., DIMENZE 40/46 PN 16
2810		Š 2810 D. PŘ., DIMENZE 32/34 PN 16
6110	3	ISO 6110 D32 VNĚ.Z./VNI. Z.-1 1/4" PN 16
6110		ISO 6110 D40 VNĚ.Z./VNI. Z.-1 1/2" PN 16
9601	4	ZS 9601 TEL. D. PŘ. 1,30-1,80M, DN 3/4" 2" HAWLE
1850	5	POKL. 1850 TEL. D. PŘ. HAWLE
6300ST	6	MECHANICKÁ SPOJKA - PŘECHODKA PE-OCEL Z TV. LIT. 666400 č. 6300ST PE D32/OCEL D 1" NEBO TVAROVKA ISO Z 66200 - SPOJKA č. 6300 VNĚJŠÍ Ø TRUBKY D32mm
6300ST		PŘÍPADNĚ JINÉ ODPOVÍDAJÍCÍ SPOJENÍ DLE SKUTEČNÉHO TRUBNÍHO MATERIÁLU STÁVAJÍCÍ PŘÍPOJKY
6300ST	6	MECHANICKÁ SPOJKA - PŘECHODKA PE-OCEL Z TV. LIT. 666400 č. 6300ST PE D63/OCEL D 2" NEBO TVAROVKA ISO Z 66200 - SPOJKA č. 6300 VNĚJŠÍ Ø TRUBKY D63mm
6300ST		PŘÍPADNĚ JINÉ ODPOVÍDAJÍCÍ SPOJENÍ DLE SKUTEČNÉHO TRUBNÍHO MATERIÁLU STÁVAJÍCÍ PŘÍPOJKY



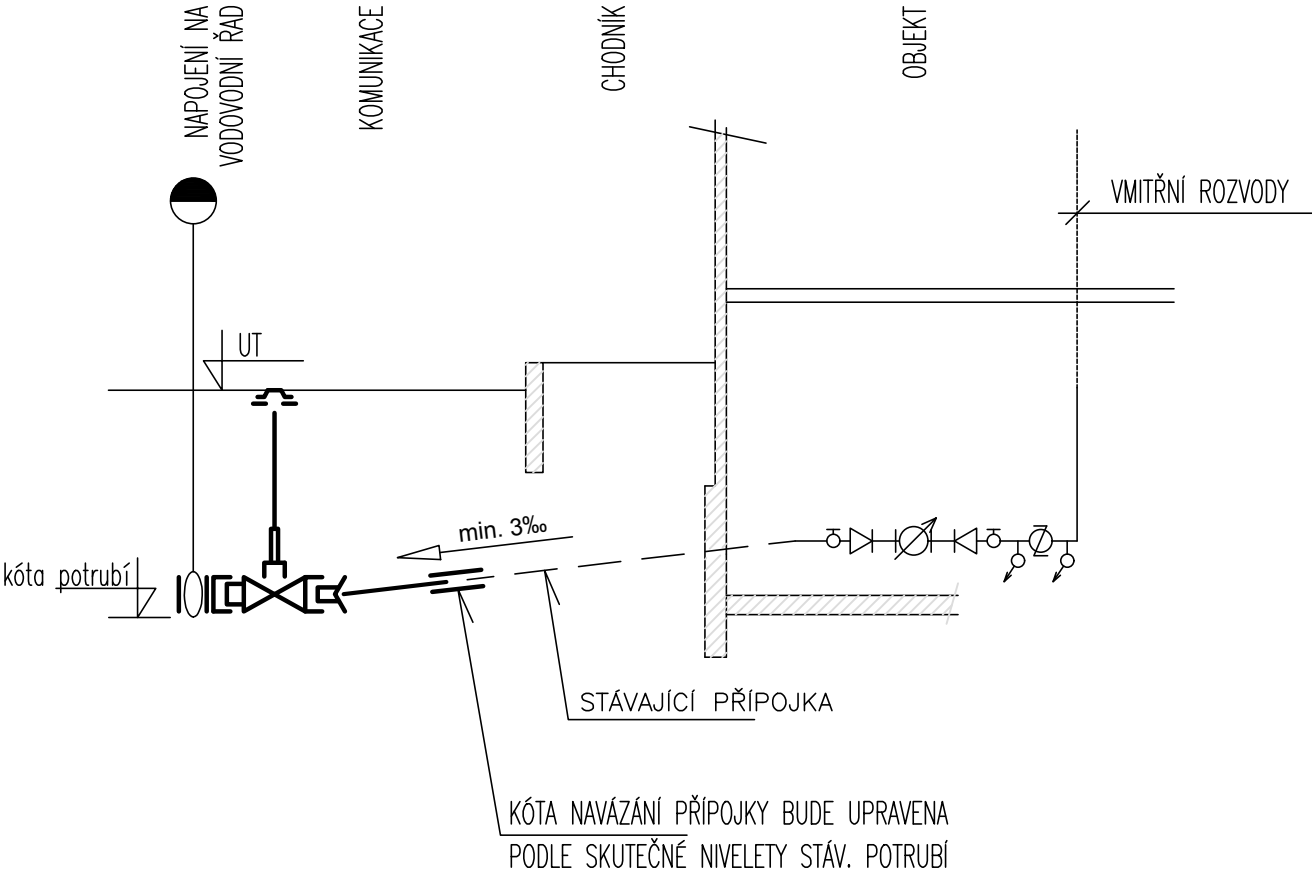
ŘEZ ULOŽENÍ POTRUBÍ
VODOVODNÍ PŘÍPOJKY

POVRCH ZPEVNĚNÝ NEZPEVNĚNÝ



LEGENDA

- 1 LOŽE Z KAMENIVA TĚŽENÉHO FRAKCE 0 - 4 MM
- 2 OBSYP POTRUBÍ, MATERIÁL DTTO 1 ,HUTNĚN
- 3 ZÁSYP VÝKOPOVÝM MATERIÁLEM, HUTNĚNO PO 20 CM
- 4 PODKLAD - KAMENIVO HRUBÉ DRCENÉ
- 5 KRYT VOZOVKY ŽIVIČNÝ
- 6 VODOVODNÍ PŘÍPOJKA PE 80 32/3,7 MM
- 7 VYHLEDÁVACÍ VODIČ CY - 4 MM2



SPÁD
MATERIÁL-PROFIL
DRUH VÝKOPU

min. 3‰
PE DN 40 mm
PAŽENÝ

Poznámka:

- stávající domovní přípojky budou přepojeny v případě, že jsou provedeny z PE. V případě provedení z jiného materiálu budou vyměněny až po hranici veřejného pozemku.

Změna	Číslo/rok	Vypracoval

SO 306

HIP :		VP :	WAY project s. r. o. Jindřichův Hradec, Jarošovská 1126/II tel.: 384 321 494, 384 327 505 email: wayproject@wayproject.cz		
Projektant : Richard Šindelář		Kontroloval : Josef Šedivý	Zodp. projektant : Ing. Zdeněk Hejtman		
Stavebník : Město Třeboň			Č. zakázky :	861	Paré č.:
Obec : Třeboň			Datum :	1/2018	
Stavba : Stavební úpravy MK v ulici Potoční, Brilice rekonstrukce vodovodu, I.etapa, část a			Formát :	2 A4	
			Měřítka :		
Příloha : Vzorový profil vodovodní přípojky			Stupeň :	PDPS	Číslo přílohy : C 3.5
			Číslo arch. :	49/15	